

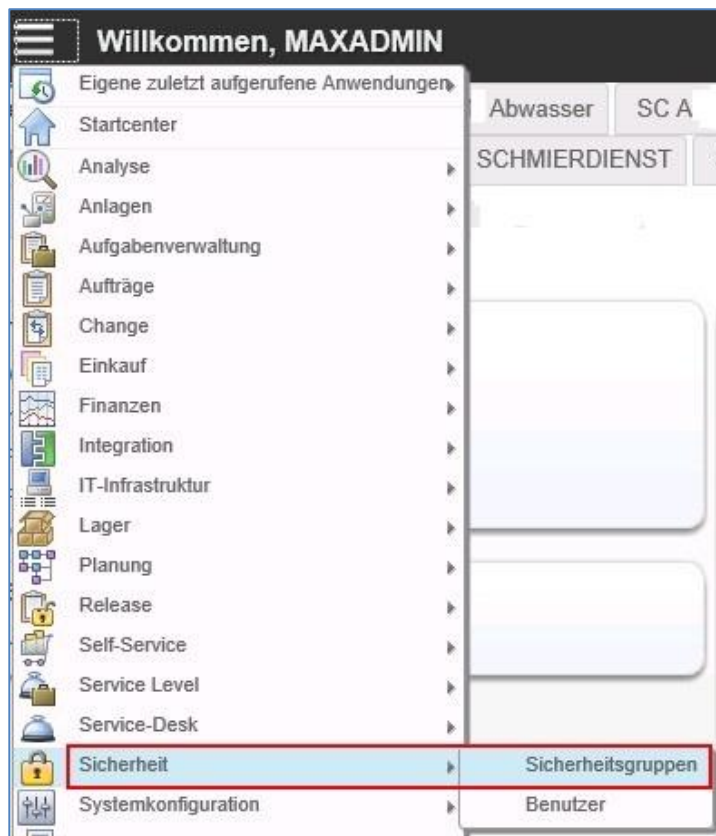
IBM Maximo EAM

Aktion: Genehmigen einer Gruppenneuzuordnung

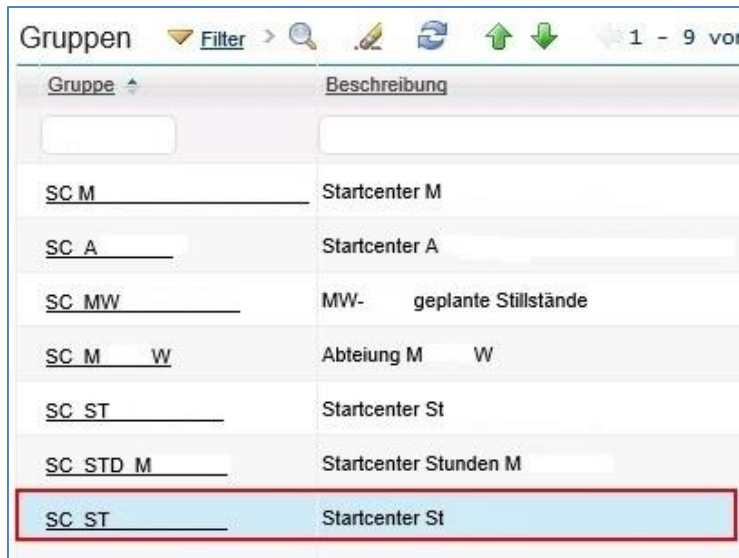
In der Maximo Anwendung **Sicherheitsgruppen** werden den vordefinierten Sicherheitsgruppen die Benutzer zugeordnet. Der Benutzer, der diese Zuordnung machen soll, muss dafür aber berechtigt sein. Wenn dieser Benutzer Administrator-Rechte hat, kann er sich selber berechtigen die Gruppenneuzuordnung durchzuführen.

Nachfolgend wird die Vorgehensweise für die Aktion **Genehmigen einer Gruppenneuzuordnung** erklärt.

1. Über **Wechseln zu** gehen Sie zu Modul **Sicherheit** → Anwendung **Sicherheitsgruppen**:



2. Sie suchen die Gruppe aus, für die Sie als User berechtigt sein wollen, die weiteren User hinzuzufügen und klicken diese an:



Gruppe	Beschreibung
SC M	Startcenter M
SC A	Startcenter A
SC MW	MW- geplante Stillstände
SC M W	Abteilung M W
SC ST	Startcenter St
SC STD M	Startcenter Stunden M
SC ST	Startcenter St

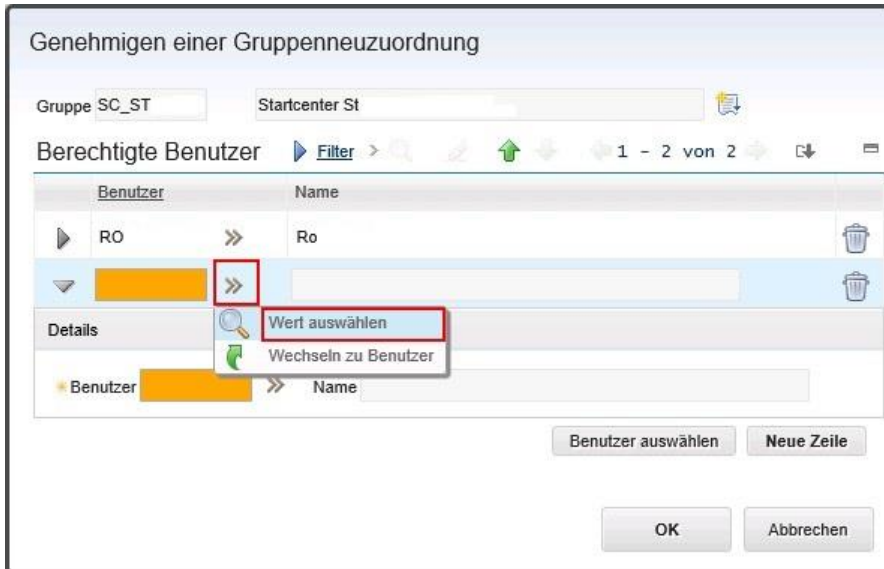
3. Unter **Aktion auswählen** wählen Sie **Genehmigen einer Gruppenneuzuordnung**:



4. Folgender Dialog, in dem Sie die User berechtigen die Gruppenneuzuordnung vorzunehmen, erscheint. Sie klicken auf **Neue Zeile**:



5. In der neuen Zeile klicken Sie auf **Detailmenü** und **Wert auswählen**:



Genehmigen einer Gruppenneuzuordnung

Gruppe SC_ST Startcenter St

Berechtigte Benutzer Filter > 1 - 2 von 2

Benutzer	Name
RO	Ro
[selected]	[selected]

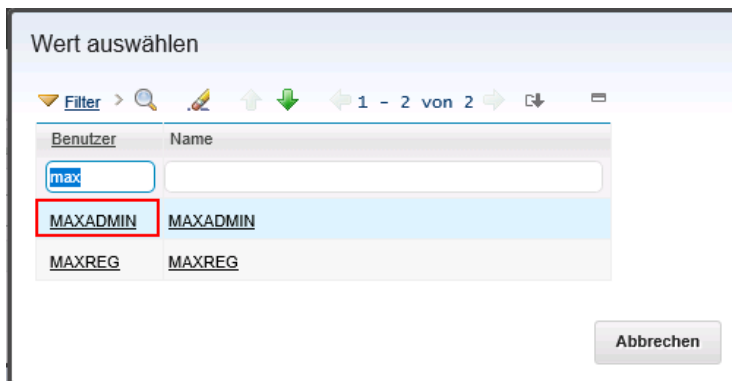
Details

Benutzer [selected] Name [selected]

Benutzer auswählen Neue Zeile

OK Abbrechen

6. Aus der Liste der Benutzer wählen Sie denjenigen, den Sie berechtigen möchten (auch sich selber):



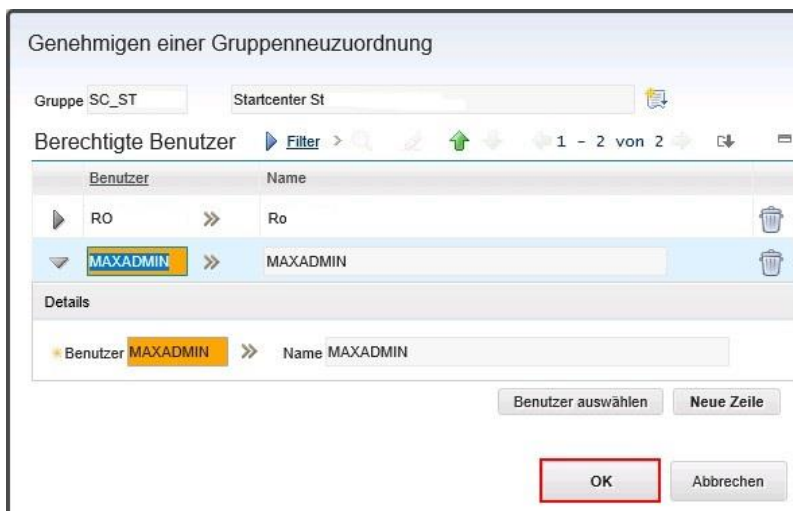
Wert auswählen

Filter > 1 - 2 von 2

Benutzer	Name
max	
MAXADMIN	MAXADMIN
MAXREG	MAXREG

Abbrechen

7. Mit dem Klick auf **OK** haben Sie den gewählten Benutzer berechtigt die neuen Benutzer dieser Gruppe zuzuordnen:



Genehmigen einer Gruppenneuzuordnung

Gruppe SC_ST Startcenter St

Berechtigte Benutzer Filter > 1 - 2 von 2

Benutzer	Name
RO	Ro
MAXADMIN	MAXADMIN

Details

Benutzer MAXADMIN Name MAXADMIN

Benutzer auswählen Neue Zeile

OK Abbrechen



8. Wenn Sie die Aktion **Genehmigen einer Gruppenneuzuordnung** wählen, sehen Sie, dass jetzt 2 Benutzer berechtigt sind weitere Benutzer der Gruppe SC_ST zuzuordnen:

Genehmigen einer Gruppenneuzuordnung

Gruppe SC_ST Startcenter St

Berechtigte Benutzer Filter > 1 - 2 von 2

Benutzer	Name
▶ MAXADMIN >>	MAXADMIN
▶ RO >>	Ro

Benutzer auswählen Neue Zeile

OK Abbrechen

Markdorf, 13.11.2019

gez. Irina Schrettinger